

Modúl 5

Potaí agus Potaireacht

Foghlaim conas potaí a dhéanamh mar a rinne siad fadó

Comhtháthú agus Nascadh Curaclaim

Féach Treoirlínte an Mhúinteora (as Béarla amháin) le breis eolas a fháil



OSIE Stair

RANGANNA NAÍONÁN

SNÁITHE: Scéalaíocht
Snáithaonad: Scéalta

RANG 1 & 2

SNÁITHE: Mise agus mo Mhuintir
Snáithaonad: Féastaí agus féilte san am atá thart

RANG 3 & 4

SNÁITHE: Staidéir Áitiúla
Snáithaonad: Féastaí agus féilte san am atá thart

SNÁITHE: Scéalaíocht
Snáithaonad: Scéalta as saol daoine a mhair san am atá thart

SNÁITHE: Pobail agus sochaithe ársa
Snáithaonad: Pobail na Clochaoise

SNÁITHE: Leanúnachas agus athrú le himeacht ama
Snáithaonad: Bia agus feirmeoireacht

RANG 5 & 6

SNÁITHE: Staidéir Áitiúla
Snáithaonad: Féastaí agus féilte san am atá thart

SNÁITHE: Scéalaíocht
Snáithaonad: Scéalta as saol daoine a mhair san am atá thart
Snáithaonad: Miotais agus finscéalta

SNÁITHE: Pobail agus sochaithe ársa
Snáithaonad: Pobail na Clochaoise

SNÁITHE: Leanúnachas agus athrú le himeacht ama
Snáithaonad: Bia agus feirmeoireacht

NASCADH



OSIE Tíreolaíocht
- Imshaoil dhaonna
- Imshaoil nádúrtha



Matamaitic
- Luathghníomhaíochtaí matamaiticiúla
- Uimhreas
- Cruth agus spás
- Sonraí
- Tomhais



Na hAmharcealaíona
- Péint agus dath
- Líniócht
- Tógáil
- Fabraic agus snáithín



Drámaíocht
- Iníúchadh agus déanamh drámaíochta
- Comhoibriú agus cumarsáid i ndéanamh drámaíochta



OSIE Eolaíocht
- Dúile beo
- Fuinneamh agus fórsaí
- Ábhar
- Feasacht agus cúram imshaoil



OSPS
- Mise
- Mise agus daoine eile
- Mise agus an domhan mór



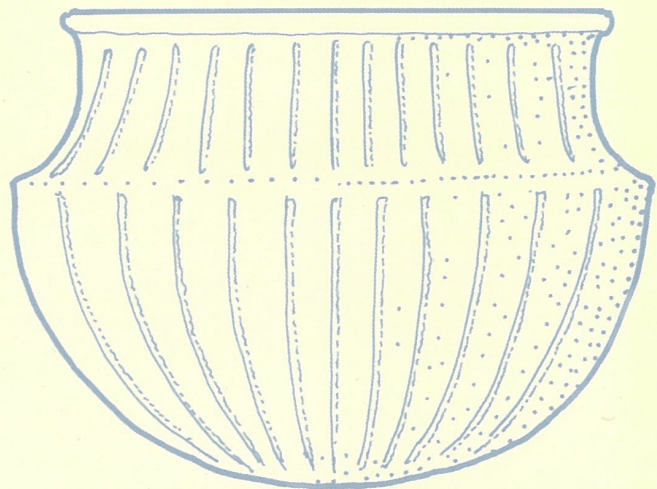
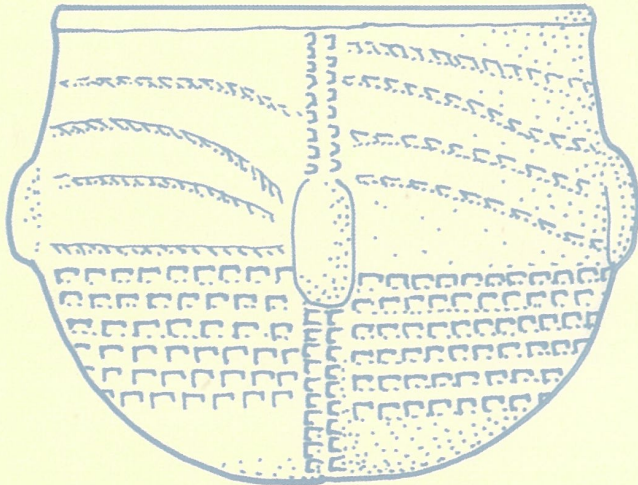
Gaeilge
- Éisteacht
- Labhairt
- Scribhneoireacht
- Léitheoireacht



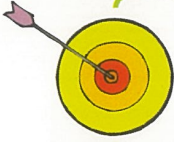
English
- Receptiveness to language
- Competence and confidence
- Developing cognitive abilities through language
- Emotional and imaginative development through language

*“D’fhoghlaim mé cuid mhór.
Rinneamar potaí. Bhí sé thar
cinn!”*

Dalta Rang 1



CUSPÓIR



Foghlaimíonn na daltaí conas potaí cré a dhéanamh trí bhreathnóireacht agus trí thaithí phraiticiúil. Is mar seo a gheobhaidh siad an-léargas ar scileanna agus ar cheirdeanna na bhfeirmeoirí Clochaoise (Neoiliteach).

AOISGHRÚPA



Tá an modúl seo oiriúnach do gach rang leibhéal. Chun an modúl a láimhseáil i gceart do gach aoisghrúpa, féach Treoirínte an Mhúinteora (ar fáil as Béarla amháin).



ÁBHAIR AGUS FEARAS



- Cré mhúnlaithe (Cré nua nó Cré Terracotta)
- Ábhair Mhaisiúcháin - sliogáin, sreangán, peann luaidhe srl.
- Péinteanna Póstaeir
- Gliú PVA

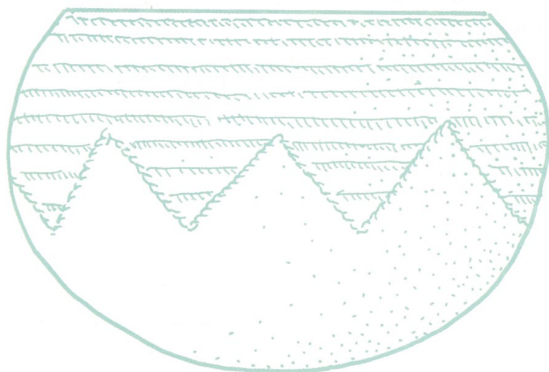
Bileog Oibre (BO)

- Feirmeoireacht sa Chlochaois (BO1)
- Ag tarraingt Potaí Neoiliteacha (BO3)
- Ag maisiú Pota Neoiliteach (BO2)
- Ceirdeanna agus Scileanna na Clochaoise (BO4)

ULLMHÚCHÁN

Ba é teacht na feirmeoireachta go hÉirinn ceann de na heachtraí ba thábhachtaí i stair na hÉireann. Tharla sé seo i rith na Clochaoise (Neoiliteach).

Pléigh na hathruithe a tháinig ar an soláthar bia de bharr feirmeoireachta agus conas mar a bhí ar na feirmeoirí na foraoisí a ghlanadh chun talamh feirme a ullmhú. (BO1). Conas a leag siad na crainn? Thóg feirmeoirí na Clochaoise tithe láidre adhmaid agus tuamaí móra cloiche. (féach Modúl 6). Bhí a fhios acu conas potaí cré a dhéanamh chomh maith (BO2 agus BO3). Smaoinigh ar na húsáidí ar bhain siad as na potaí sin.



Iarsmaí de photaireacht is ea an chuid is mó de na déantúsáin a aimsítear i rith tochairtí seandálaíochta.



Tosaímis!

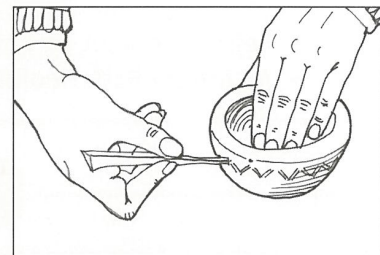
Suíomh a chruthú

Is feirmeoirí Neoiliteacha (Clochaois) iad na daltaí. Tá na daoine fásta gnóthach ag treabhadh na bpáirceanna agus ag cur arbhair. Bíonn siad ag súil leis go ndéanfaidh an t-aos óg sa phobal potaí nua. Déanfaidh na daltaí na potaí seo.

An Ghníomhaíocht

Pota Méaraithe

Is bealach tapaidh é an pota méaraithe chun soitheach (pota) beag a dhéanamh. Bhí an teicníc seo an-choitianta sa Chlochaois. Tóg an chré amach as an mála agus taispeáin do na daltaí conas pota méaraithe a dhéanamh sula dtugann tú cré ar bith dóibh (ná déan dearmad go dtosaíonn an chré ag triomú nuair a láimhseáiltear í!).



- Déan liathróid den chré agus cuir i do lámh chlé í. Sáigh d'ordóg isteach i lár na liathróide, ag déanamh cinnte nach sánn tú an bealach ar fad trithí í.
- Bain liomóg as an gcré le do chormhéar agus d'ordóg, ag rothlú na liathróide cré ag an am céanna. Déantar cuas (poll beag) gan mhoill - bí cúramach gan na ballaí a dhéanamh róthanaí. Cuas chomh mór le hubhchupán nó beagán níos mó a bheadh oiriúnach.
- Lig don phota titim ar an mbord (go bog) chun bonn a dhéanamh.
- Maisigh na ballaí lasmuigh ag úsáid lorg sliogán nó sreangáin. Úsáid barr pinn luaidhe chun poill bheaga a dhéanamh nó sáigh isteach agus tarraing an peann luaidhe chun maisiúcháin a dhéanamh. Cuir ainm an dalta ar bhonn an phota. **(B02)**
- Fág chun triomú go mall. Is féidir é a phéinteáil nó é a chlúdach le PVA nuair atá sé tirim. Cuir isteach i dtornóg é más fíorchré atá á úsáid agat.



Nod: Faigheann seandálaithe potaí mar seo in uaigneanna uaireanta. Cén fáth, meas tú ar cuireadh ansin iad? (**nod:** Tugtar soithigh bhia orthu uaireanta)

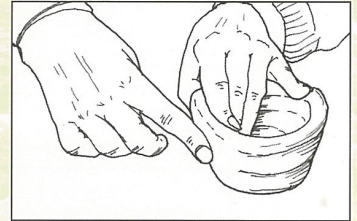
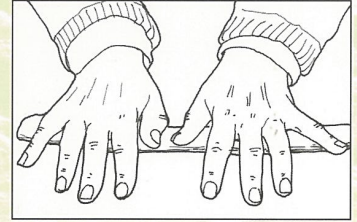
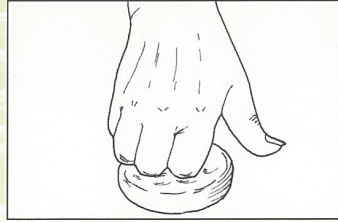
Pota Cornánach

Úsáid teicnic an chorna chun pota níos mó a dheánamh. Ba é seo an modh ba choitianta chun potaí a dheánamh i rith na Clochaoise.

- Déan bonn ciorclach cothrom (trastomhas 8cm agus 1.5cm tiubh nó mar sin de)
- Tóg dornán cré agus rollaigh amach ina corna rialta í (trastomhas 1.5cm).

Bí cúramach - nuair atá an chré á rolladh agat ná húsáid an iomarca brú nó beidh cuma ubhchruthach air.

- Leag an corna ar an mbonn - timpeall agus timpeall ag ardú an bhalla go hingearach go mbeidh deireadh leis an gcora.
- Smúdáil na siúntaí ar fad, taobh amuigh agus taobh istigh, idir na cornaí le do chorrhméar. Níor chóir go mbeadh siúntaí ar bith le feiceáil ag an deireadh.
- Déan corna eile agus smúdáil na siúntaí. (Is féidir taobhanna an phota a thógáil chomh hard le 15cm nó mar sin de - beidh ort an chré a fhágáil le triomú beagán sula gcuirfear cornaí eile léi).
- Triomaigh agus maisigh an pota an bealach céanna le pota mearaithe.



Nod: Is féidir potaí neamhchríochnaithe a stóráil i málaí plaisteacha; coinníonn an plaisteach an taise istigh ionas gur féidir dul ag obair ar na potaí an chéad lá eile.

Gníomhaíocht Dheiridh

Déan iniúchadh ar scileanna agus ar cheirdeanna fheirmeoirí na Clochaoise ag úsáid BO1 agus BO4.

Naisc Ghréasáin



Conas pota cornánach a dhéanamh
www.jhpottery.com

Loga an Mhúinteora

“Bhain na daltaí an-sult as ceangal coinchréiteach a bheith acu le muintir na Clochaoise. Bhain na daltaí le riachtanais speisialta an-sult as an taithí thadhaill agus bhí siad an-bhródúil as a gcuid oibre.”

Múinteoir Rang 2

Téarmaí

- Neoiliteach
- Pota méaraithe
- Pota cornánach

